

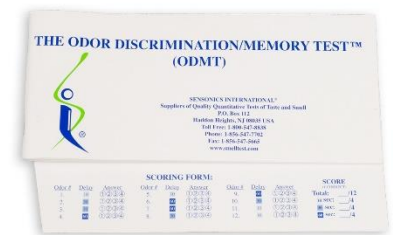
FOGLIO DI ISTRUZIONI DEL PRODOTTO

CATEGORIA DEL PRODOTTO: Test olfattivi microincapsulati di Sensonics (++)G051SITTK)

NOME DEL PRODOTTO: Test di Discriminazione degli Odori/Memoria (ODMT)

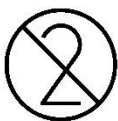
DESCRIZIONE:

Questo test di 12 item è un test di screening non verbale per la discriminazione degli odori e della memoria. Fornisce un punteggio complessivo, oltre al punteggio del test, per ciascuno dei tre intervalli di tempo: 10, 30 e 60 secondi. Dopo il rilascio di un odore di controllo, vengono presentate quattro alternative dopo un determinato intervallo di tempo. Il soggetto deve identificare quale odore corrisponde all'odore di controllo. Questo test è altamente affidabile (test-retest $r=0,80$) ed è utile in molte situazioni di ricerca e di test clinici.



ISTRUZIONI:

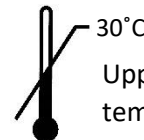
- Annotare le informazioni sul retro della copertina dell'opuscolo e ripiegare il modulo di valutazione. Leggere le seguenti istruzioni al soggetto: "Le presenterò un odore. Dopo averlo annusato, ricordi l'odore. Poi le presenterò quattro odori, uno dopo l'altro. Mi dica quale corrisponde all'odore iniziale. Se non è sicuro, deve comunque fornire una risposta, anche se si tratta di indovinare. Annusi ogni odore una sola volta. Saranno somministrate dodici prove, con vari ritardi tra la presentazione del primo odore e la presentazione dei quattro odori successivi. Dopo aver annusato il primo odore, la preghiamo di contare a voce alta all'indietro a passi di tre dal numero 280 fino a quando le verrà chiesto di iniziare ad annusare il primo dei quattro odori successivi".
- Iniziando con l'odore di controllo. 1, grattare l'etichetta dell'odore da sinistra a destra due o tre volte con la punta della matita e fare annusare l'odore al soggetto, poi avviare il cronometro e passare alla pagina successiva. Attendere il numero di secondi indicato e grattare ciascuna delle quattro etichette una dopo l'altra. Presentare l'etichetta 1 al soggetto e dire: "Ecco il primo odore". Aspettare cinque secondi, poi presentare l'etichetta 2 e dire: "Ecco il secondo odore". Attendere cinque secondi, poi presentare l'etichetta 3 e dire: "Ecco il terzo odore". Aspettare cinque secondi, poi presentare l'etichetta 4 e dire: "Ecco il quarto odore". Poi chiedere: "L'odore corretto era il primo, il secondo, il terzo o il quarto di quelli presentati?". Va bene se il soggetto riferisce l'odore corretto quando viene presentato, ma devono essere presentati tutti e quattro gli odori e deve essere fatta una conferma della risposta iniziale.
- Registrare le risposte sul modulo di punteggio pieghevole. Dopo il completamento, indicare nell'area di punteggio adiacente il numero totale di risposte corrette (max=12) e il numero di risposte corrette in ciascuno dei tre intervalli di tempo (max=4 ciascuno).



Each test is single use only



Keep Dry



Upper limit storage
temperature



Sensonics International
411 South Black Horse Pike
Haddon Heights, NJ 08035
United States
Contact no. (856)-547-7702
www.sensonics.com

EC

REP

MedEnvoy Global B.V.
Prinses Margrietplantsoen 33 - Suite 123
2595 AM The Hague
The Netherlands

MANUFACTURER